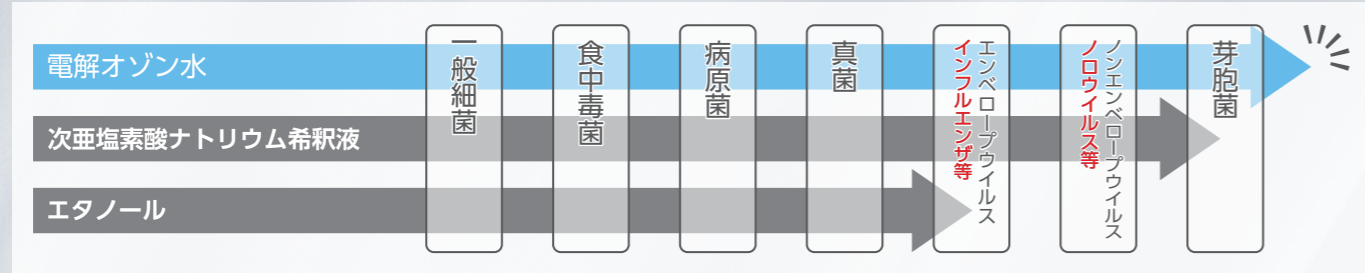


オゾンスマッシュが噴射する 電解オゾン水の圧倒的優位性

1 圧倒的な除菌力 (開発元調べ)

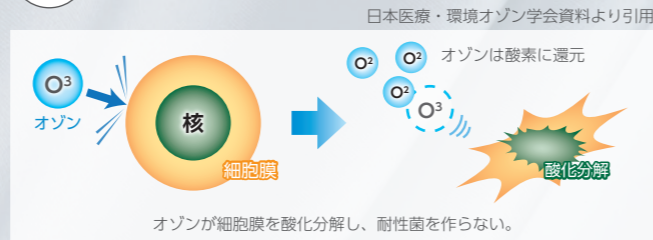


2 ヒトと環境にやさしく安全 (開発元調べ)

	電解オゾン水	エタノールなど	次亜塩素酸ナトリウム希釈液など
手肌、健康にやさしい	◎	△	×
環境対応 (残留性がない)	◎	△	×
除菌効果	◎	△	◎
保存性*	×	△	◎

* オゾンスマッシュは押しボタンスイッチを押すたびにオゾン水を生成するので、保存性の心配はありません。

3 耐性菌を作らない



■ 電解オゾン水除菌スプレー「オゾンスマッシュ」仕様

噴出方法	ポンプ	
噴出時間	通常噴霧モード：2～10秒 / コップ注水モード：12～20秒	
使用回数	約50,000回 (通常噴霧モード使用時)	
電池	リチウムイオン電池	
充電方法	USBポート付 AC充電器*1、USBケーブル	
出力	最大電圧	DC12V
	最大電流	1.4A
最大消費電力	16.8W	
正常使用環境	周囲温度	10～30℃ (但し凍結、結露は不可)
	湿度	5～80%
タンク容量	350mL	
定格流量	1.7mL/秒	
使用原料水	・水道水から「ろ過器」を使用して生成した原料水 ・TDS値：5以下の原料水*2	
オゾン水濃度	吐出口代表値 8mg/L (原料水の純度と水温により変動)	
付属品	USB-AC電源アダプター、USBケーブル ろ過器 (陽イオン交換樹脂内蔵)、取扱説明書 原料水ボトル、交換式ノズル (スプレー・ストレート)	



製品仕様はバージョンアップ等に伴い、予告なく変更する場合があります。
*1 入力：AC100～240V、50・60Hz / 出力：DC12V、1.4A
*2 RO水、イオン交換水、蒸留水、市販されている精製水など

当社は電解式オゾン水装置の専門メーカーとして、多種類のオゾン水生成装置を製造・販売しています。

その他オゾン水関連商品はこちら！

<https://h2o-f.jp>



■ 製造・メンテナンス元

水青工業株式会社
〒661-0031
尼崎市武庫之荘本町2丁目12番3号
TEL 06-6432-0200 FAX 06-6432-7787
URL <http://h2o-f.jp>

■ 販売元

■ 取扱店



手肌にやさしく、強力除菌

電解オゾン水除菌スプレー オゾンスマッシュ



電解オゾン水で
新しい除菌習慣
のはじまり

電解オゾン水とは強い酸化力と殺菌力をもつオゾン(O₃)が水に溶けた液体で、細菌・ウイルスなど広範囲の殺菌が可能です。



人を想う
現場が認める
除菌スプレー



何でも触り、何でも口に入れる子供たちにとって、原料が「水」のオゾンスマッシュは安全安心な除菌スプレーです。



「水」を原料とするオゾンスマッシュは肌の弱い方やアトピー性皮膚炎の方にも安心。強い除菌力を持ちながら、毎日の手指消毒による手荒れやキズに対する抗炎症作用も期待できます。

オゾンは食品添加物に認定されているので、除菌直後の玩具や遊具を舐めても安全。除菌中に子供たちを遠ざける必要もなく安心してご使用いただいております。

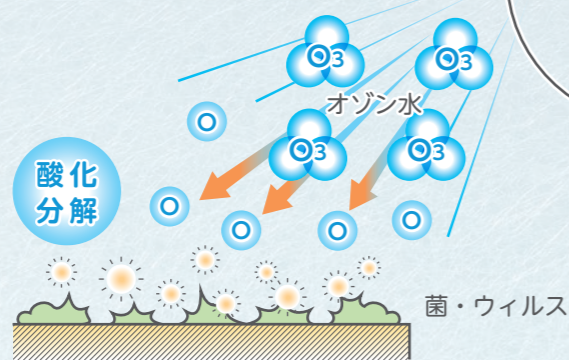
その安全性の高さから大阪府認定こども園など、多数の保育施設でご活用いただいております。



オゾンスマッシュで除菌革命

水が瞬時に高濃度オゾン水に生まれ変わる

いつでもどこでも
水を入れて
スプレーするだけ



オゾンスマッシュは世界最先端電解セルを内蔵した精密機器。本来オゾン水は生成後の保存ができませんが、オゾンスマッシュなら押しボタンスイッチを押すだけで水を瞬時に電気分解し、高濃度(代表値 8mg/L)の電解オゾン水を生成、噴射します。

使い方はかんたん！2ステップ

- STEP1 給水口から水を入れる
- STEP2 押しボタンスイッチを押して噴射

1 Good Point 日常のメンテナンスは充電と水の補充のみ

2 Good Point 付属のろ過器を通せば水道水の使用が可能

3 Good Point 充実の定期メンテナンス*で、常に万全の状態で使用が可能
* 定期メンテナンスの詳細は担当者にお尋ねください。

緊急性が求められる
動物医療の
現場でも

機動性に優れたハンディボトルが患部への噴射を確実にすることから歯周病・外耳炎・皮膚病など、動物医療における様々な場面でご活用いただいております。



対象物への噴射を確実にするハンディボトル

